

MORTALIDAD

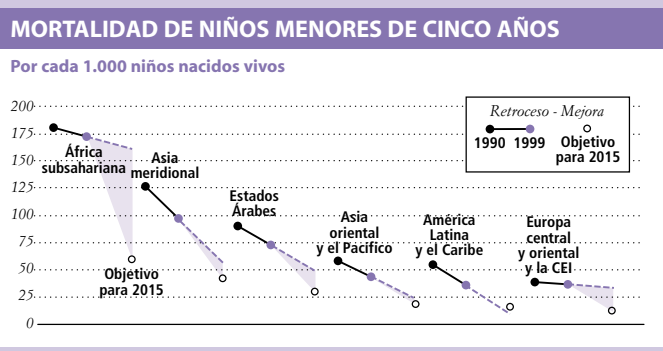
INFANTIL



11 millones de niños menores de cinco años mueren todos los años a causa de enfermedades que pueden prevenirse

OBJETIVO 4
reducir la mortalidad infantil

IDEA CENTRAL: META 5
reducir en dos terceras partes la tasa de mortalidad de los niños menores de cinco años entre 1990 y 2015



Datos al 15 de mayo de 2003

Durante tres decenios, de 1960 a 1990, la tasa de mortalidad infantil se redujo a casi la mitad.

En la década de 1990 el progreso continuó. La tasa de mortalidad de los niños menores de cinco años en el mundo en desarrollo se redujo en un 11 por ciento. En América Latina y el Caribe y en los Estados Árabes, la tasa se redujo casi en un tercio. En Asia meridional la tasa disminuyó en una cuarta parte.

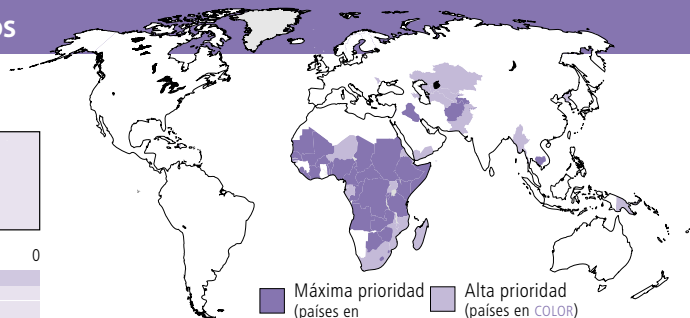
No obstante, en África subsahariana hubo escasos progresos en ese período. La tasa de mortalidad infantil en esa región es la mayor del mundo. Para que la región pueda cumplir este objetivo para 2015, deberá reducir la tasa al 59 por 1.000, de la tasa actual de 171.

Al ritmo actual de progreso, el mundo no podrá cumplir este objetivo.

mortalidad infantil

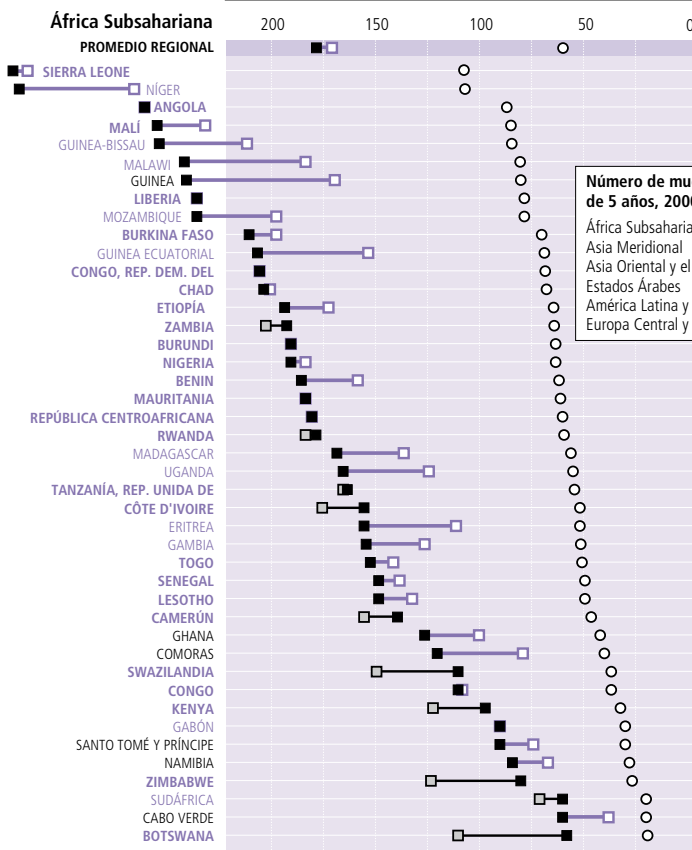
TASA DE MORTALIDAD DE NIÑOS MENORES DE CINCO AÑOS

(Por cada 1.000 niños nacidos vivos)



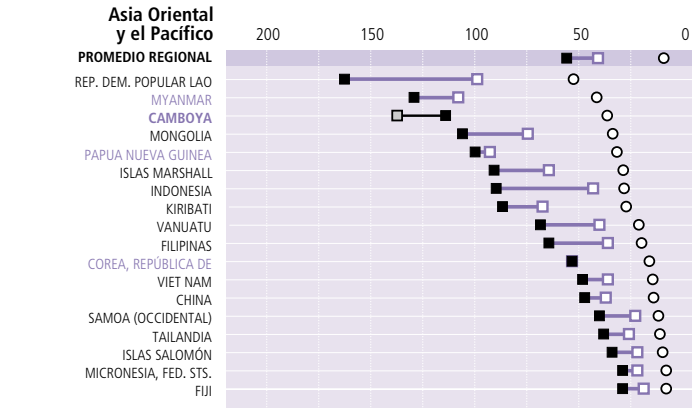
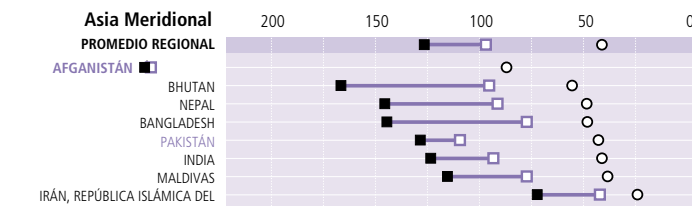
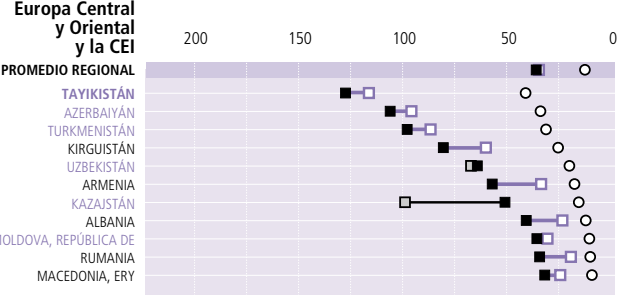
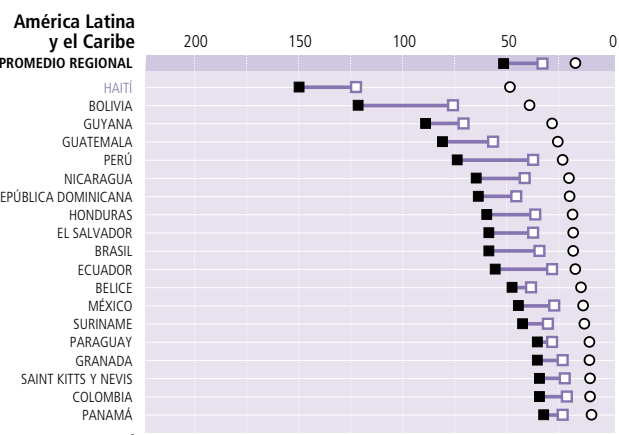
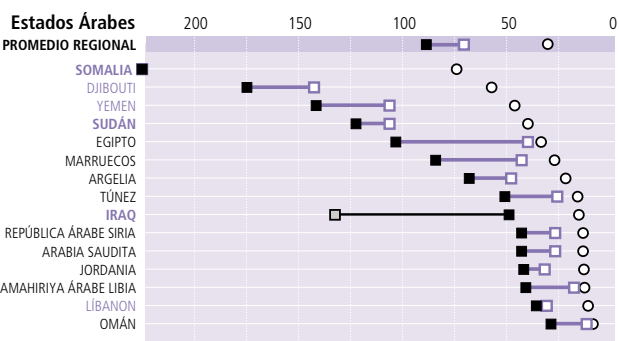
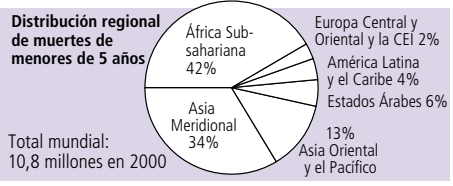
■ Máxima prioridad (países en NEGRITA y COLOR)
 ■ Alta prioridad (países en COLOR)

CLASIFICACIÓN DE PAÍSES SEGÚN LOS VALORES DE 1990



Número de muertes de menores de 5 años, 2000 (millones)

África Subsahariana	4,5
Asia Meridional	3,6
Asia Oriental y el Pacífico	1,4
Estados Árabes	0,6
América Latina y el Caribe	0,4
Europa Central y Oriental y la CEI	0,2



Datos al 15 de mayo de 2003